



Fäll upp trådbyglarna och trä in säcken underifrån mellan trådbyglarna.



Vik säcken över den ena trådbygel.



Gör sedan likadant på motsvarande sida och fäll ner trådbyglarna.



Fixera säcken genom att dra den neråt enligt bilden.

Skruvsats

1 st. Plåtnyckel 10/13

1 st. Insexnyckel 6 mm



1 st. Insexnyckel 5 mm

4 st. Insexskruv M8x60 mm

2 st. Insexskruv M6x20 mm

2 st. Insexskruv M6x25 mm

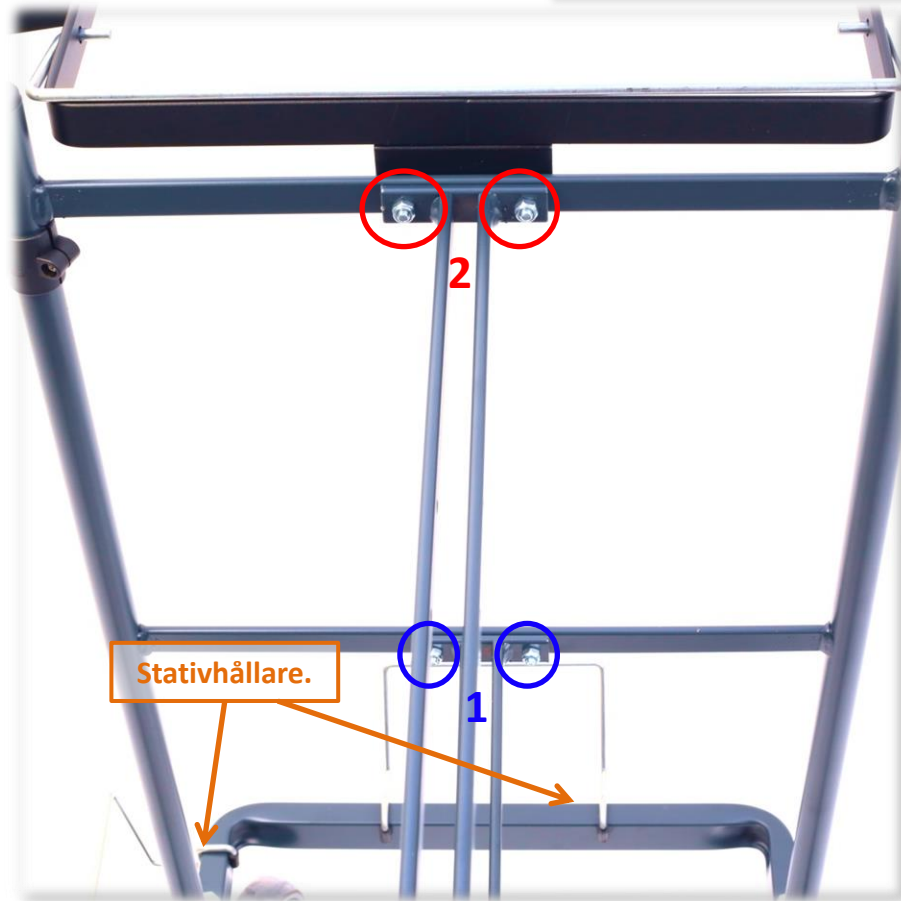
5 st. Insexskruv M6x12



1: Skruva fast styret på underredet med M8x60mm.
(Markering 1)

2: Skruva fast säckbågen på underredet med M8x60mm. **(Markering 2)**

Skruva fast Dubbel-kommandot i Styret med M6x12 Insexskruv. **(Markering)**



1: Skruva fast Dubbel-Kommandot i Säckbågen med M6x20
(Markering 1)

2: Skruva fast det övre Dubbel-kommandot i 70L
säckhållaren **(Markering 2)**

Placera och tryck ner stativhållarna enligt bild. **(Markering)**



Placera ut tvättpåsehållaren och skruva fast med
M6x12. **(Markering)**

Placera ut övriga detaljer.

Komplett 29171 Hygienvagn Liten